

Bjoahalvøya hjorteviltvald 2014

Fellingsløyve i felt: *Dindland* nr. *21* er tildelt :

*Pure leader Hansen* og omfattar fyljande hjortedyr:

I alt	Dyreslag / klasse	Fellingsdato/ tidspunkt	Jegersignatur
.....	Eldre kolle (r)	.....	.....
.....	Yngre kolle (r)	.....	.....
<i>1</i> .....	Eldre handyr <i>✓</i>	.....	.....
.....	Yngre handyr	.....	.....
.....	Kalv (ar)	.....	.....
.....	Rådyr	.....	.....

Stad: *Vidaleggd* dato: *30-2014* Feltansvarleg: *Harv Dindland* sign.

Jakttider: **Rådyrbukk** f.o.m. 10. august t.o.m. 23.september.  
**Alle rådyr** f.o.m. 25.september t.o.m. 23. desember

Hjortejakta er frå 01.09 t.o.m 23.12

Jegeransvar: Bjoahalvøya hjorteviltvald legg vekt på ein bærekraftig hjortebestand og ein jaktpraksis som støttar dette. Som grunneigar eller med erverva jaktløyve forventar vi at du er ditt ansvar bevisst. **Kalv før kolle. Feilskyting skal rapporterast, ikkje kamuflerast.**

Dette skjema skal fylje jeger/jaktansvarleg under jakta og uttyllast ved telling. Ved avslutta jakt skal skjema leverast feltansvarleg for arkivering.

Styret.

Event. Merknader.



Skjemaet sett hjort gir oss viktige opplysninger om utviklingen i hjortebestanden. Dette er verdifulle bidrag for å oppnå kunnskap om den lokale hjorte-  
bestanden. Du og ditt jaktlags observasjoner er viktige i dette arbeidet. Vær derfor nøye med å fylle ut sett hjort-skjemaet hver dag, også de dagene jaktlaget jakter uten å se hjort.

## Viktige punkter ved utfylling:

- Sett hjort på innmark skal føres på egen linje som en egen jaktøkt. Husk å krysse av i kolonnen «innmark».
- I kolonnen "jaktform" skiller det grovt på ulike jaktformer ved bruk av tallkoder: 1=alle former for drivjakt, 2=smygjakt/postering.
- I kolonnen "antall timer laget jaktet" føres antall timer jaktlaget faktisk brukte til observasjon. Dersom 4 jegere har jaktet i 6 timer, skal det føres 6 timer i rubrikken "antall timer laget jaktet" og 4 i rubrikken "antall jegere".
- Med spissbukkk menes bukker som har én gevirstang uten forgreininger på hver side.
- Alle observasjoner skal føres. Sees samme hjort med sikkerhet flere ganger i løpet av en dag, skal hjorten(e) føres kun én gang per dag. Hvis samme dyr sees flere dager, føres hjorten(e) hver dag de sees.
- Bare direkte observasjoner av sette dyr skal tas med og

- bare observasjoner gjort under ordinære jakt dager.
- Valdansvarlig må bidra til at jaktlaget fyller ut skjema hver dag.

## Sette elg

Registrering av sett elg gir forvaltningen en bedre oversikt over elgens utbredelse og bestandsstørrelse i områder hvor arten er nylig etablert eller opptre i lav tetthet. Eget sett elg-skjema bør benyttes i områder hvor også elg jaktes under hjortejakta.

- \* Her føres totalt antall elg som ble sett under hjortejakta. Bare direkte synsobservasjoner tas med.

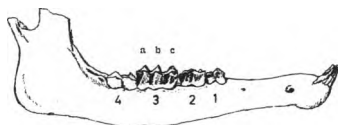
## Sette rovdyr

Bestandene av de store rovdyrene har i det siste økt i en del områder. I forvaltningen av både hjortevilt og rovdyr vil det være viktig å få økt kunnskap om bestandene av gaupe, jerv, bjørn og ulv.

- \*\* Her føres totalt antall rovdyr som ble sett under hjortejakta. Bare direkte synsobservasjoner tas med.

## Aldersbestemmelse av skutt hjort

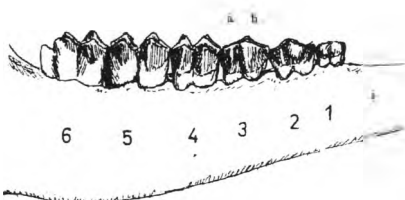
Dette skjema kan ikke brukes for andre hjortedyr.



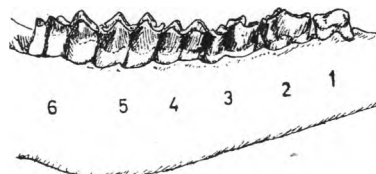
Ca. ½ år  
Hjorten har første høsten etter at den er født 4 kinntenner i hver kjevehalvdel. Den 3. kinntannen forfra er på dette alderstrinn 3-delt (a,b,c).



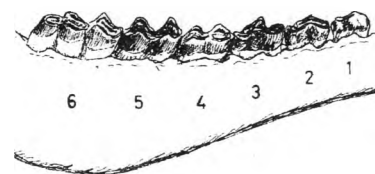
Ca. 1 ½ år  
Hjorten har andre høsten etter at den er født 5 kinntenner underkjeven. Den 3. tannen forfra er fremdeles 3-delt (a,b,c).



Ca. 2 ½ år  
Når hjorten er 2 ½ år, har den fått 6 kinntenner. Den 3. tannen forfra er nå ny og 2-delt (a,b). De tre forreste tenner er nye og uten slitasje. Tannsettet er nå fullt utviklet.



Ca. 3 ½ år  
Når hjorten er 3 ½ år og eldre, blir aldersbestemmelsen skjønnessmessig. Slitasjen på tennene er avhengig av tennenes hardhet og de næringsforhold hjorten lever under. For en 3 ½ åring er de 3 første kinntenner ubetydelig slitt.



Eldre enn 3 ½ år  
Eldre dyr (3 ½ år og eldre) kan aldersbestemmes ved sliping av tennene - som gjør at man får frem vekstsoner i tennene - på tilsvarende måte som årringer hos trær.

Rødge er frukt  
 1/2 20 i beale  
 i sporhund  
 Høgg.

Sett hjort	Vindafjord kommune	1160
Slaktevektskjema		
2014	Valdnamn: <i>Turid</i>	Nr. <i>21</i>
	Jaktfelt:	Nr.

Felte dyr							Vekt	Merknad
Dato:	Hannkalv	Hokalv	Spissbukk	Kolle 1,5 år	Eldre bukk	Eldre kolle		
<b>SUM</b>								

Dette skjemaet høyrer med til sett hjort registreringa.  
 Ber om at de er så nøyaktig som mogeleg ved vewing av dyra.  
 Kontroller vekta!

## Avtale om ettersøkshund

Fyll ut skjemaet nedenfor. Saman med kopi av kvittering for betalt avgift til Sporhundsentralen er dette dokumentasjon på at valdet har avtale om ettersøkshund i følgje § 23 i forskriftene om "Utøvelse av jakt, felling og fangst – april 2008". Det må abonnerast på alle løyva i valdet.

Kommune: \_\_\_\_\_

Valdnr: \_\_\_\_\_

Valdnavn: \_\_\_\_\_

Valdleiar: \_\_\_\_\_

Løyver elg: \_\_\_\_\_

Løyver hjort: \_\_\_\_\_

Løyver rådyr: \_\_\_\_\_

Sum løyver: \_\_\_\_\_ x 90,- = \_\_\_\_\_

Avgifta er 90,- (72,- + mva) pr. løyve.

*Sjå eget  
brev.*

NB! Dette er kun gyldig som dokumentasjon på avtale om ettersøkshund saman med kopi av kvittering på ovennevnte beløp betalt til Sporhundsentralen/ Hjorteviltutvalget, kontonr 3241 05 01367. Hugs at jeger under jakt er pliktig til å ha med dokumentasjon på godkjent ettersøksavtale på lik linje som våpenkort og jegeravgiftskort.

Vakttelefonar:

**41763137**

(Vindafjord, Etne, Sauda, Suldal)

**90064652**

(Karmøy, Haugesund, Sveio,  
Tysvær, Bokn)

Får du ikkje kontakt med nummeret for din kommune, ringer du berre det andre nummeret. Ettersøksekvipasje skaffar vi deg uansett når og kor du måtte trenge det.

Postadresse:

Det Interkommunale Hjorteviltutvalet

Landbrukets hus

5580 Ølen

Ettersøk



*Sporhundsentralen*

Det interkommunale hjorteviltutvalet

www.sporhundsentralen.net



www.sporhundsentralen.net



## Sporhundsentralen

Det er til ei kvar tid mellom ti og femten ekvipasjar tilknytt Sporhundsentralen. Ved å bruke sporhundsentralen får ein mange fordelar:

- Alltid tilgang til ekvipasje. Til dags dato har vi enno ikkje feila i å få hund og førar på plass innan fire timer etter jegeren har ringt.
- Erfarne hundar. Sjølv om det omtrent kvart år kjem nye hundar inn i Sporhundsentralen, vil vi bruke ein hund nr. 2 dersom ein har den minste tvil om at første hund har gjort god nok jobb. I tillegg vert hundane trena jevnleg, og mange går også konkurransar. Me har både viltspor- og jaktchampionat frå fleire nordiske land blant hundane våre utan at det er garanti for noko i denne samanheng.
- Variasjon blant hundane. I området som vert dekkja er det i dag løyver på både elg, hjort og rådyr. I tillegg er det forskjellige egenskapar man treng i ein hund som skal prøve å stille eit dyr på tre bein, sammenlikna med å finne rette sporet i en flokk på 15 hjortar.
- Erfarne ettersøksjegerane. Dei har trening og erfaring i arbeidet, både på skotstaden og undervegs i sporet.



Denne er min, ikkje prøv deg.

### Når du skyt

- Legg merke til kor dyret står.
- Står dyret i ro?
- Står dyret med bredsida til?
- Sjå etter skuddreaksjon.
- Legg merkje til flukttrening.

## Viss dyret forsvinn

- Merk staden det blei skote frå.
- Ved skot i fot (dyret haltar), ring ettersøkshund med ein gong.
- Ved treff i skjelletet elles (skalle, ryggtagg; dyret ramlar rett ned, men reiser seg igjen etter nokre sekund eller minutt), ring ettersøkshund med ein gong.
- Den mest røynde jegeren føretek ei forsiktig skotplassundersøking. Ikkje trakk rundt meir enn nødvendig, og ver roleg. Merk kor dyret stod.
- Viss ein finn teikn på treff i lungeregionen, dvs. lyst blod og lungefragment, kan man følgje blodsporet 100-150m. Det same gjelder mørkt blod og leverfragment. Finn ein ikke dyret innan denne avstanden, så ring etter ettersøkshund.
- Ved vom/tarmtreff (vominnhold med karakteristisk lukt), ringer ein etter ettersøkshund og tar ei kopp kaffi og elles livet med ro. Då startar ettersøksekvipasjonen tidlegast 3-4 timer etter påskyting.
- Ved andre funn eller ikkje noko funn i det hele tatt, eller om du berre er i tvil, ring vakttelefonen og bli enige om korleis det er best å fortsette.
- **Aldri bruk ein hund som ikkje er trent og godkjent.**



I nokog tilfelle vil dyret berre ein ubøya ekvipasjen, då er det ein fordel med en hund som kan sleppast.

## Medan ein ventar

Medan ein ventar på ettersøksekvipasjonen er det eit par ting ein kan gjere:

- Kontakt nabovald, og fortel at eit ettersøk snart skal starta. Dette både av tryggleiksårsakar, og at dei ofte vil kunne hjelpe til med å poste eller i allefall vere merksame på skada dyr.
- Få i deg mat og drikke. Eit ettersøk kan gå over fleire timar, og ein treng påfyll av mat og drikke dersom ein har vore på jakt heile dagen.

## Når ettersøksjegeren kjem

Ettersøksjegeren vil då prøve å danne seg eit bilete på kva som har skjedd. Det er to kjelder for informasjon her:

- Informasjon frå jegeren
- Funn på skotstaden.

Det vil bli stilt mange spørsmål, svar ærleg på desse. Ettersøksjegeren handsamar desse opplysningane fortruleg. Ut i frå dette biletet blir ettersøket lagt opp. Nokre gonger vil ein at det skal vere ein skyttar med, andre gonger er det best å plassere alt tilgjengeleg personell på postar. **Sit du på post og det skada dyret kjem, ver 100% sikker på at korkje hundeførar eller hund er i skotlinja.** Dersom du høyrer hunden er den sannsynlegvis slept og nær dyret.

## Plikt til å melde frå

Dersom pliktig ettersøk første dagen er utan resultat, skal jeger eller jaktlag utan opphald underrette jaktrettshavar og kommune eller politimynde. Viltnemndene / kommunane kan treffast på følgjande telefonnummer:

Karmøy: 97156935,	Haugesund: 97738666,
Bokn: 95245787,	Tysvær: 90136965,
Vindafjord: 48258544,	Sauda: 99256400,
Suldal: 92640803,	Etnes: 41623027,
Sveio: 918 27 018,	

# JAKTA 2014

**Vedlagt følger fellingsløyve for hjort og/eller rådyr for jaktseasonen 2014 samt skjema for registrering av Sett hjort- observasjonar og slaktevekter. I tillegg finn de ein folder frå Sporhundsentralen med råd om korleis ein skal forhalde seg ved eventuell skadeskyting og behov for ettersøk. Vi ber om at valdleiarer bringer informasjon og skjema vidare til jaktrettshavarane i valdet.**

## **Tildelte løyve 2014:**

Hjort: 966 løyve, derav 598 med bestandsplan og 368 utan plan.

Rådyr: 187 løyve. I tillegg har 5 vald kvotefri avskyting etter § 23.

Løyva utan plan vert tildelt i følgjande kategoriar: Kalv (1/2 år), vaksne hodyr (1 ½ år og eldre), spissbukk og vaksne hanndyr (2 ½ år og eldre).

**Det vert generelt oppmoda om at dei beste produksjonsdyra vert spart.**

## **Jakttider:**

Jakttida for hjort er frå 01.09. t.o.m. 23.12.

Generell jakttid rådyr: 25.09.-23.12. Bukkejakta startar 10.08.

## **Fellingsavgift:**

Fellingsavgifta for hjort vert kr. 280 for vaksne dyr og kr. 170 for kalv også i 2014.

## **Bestandsplanområde for hjort:**

Det vart i 2012 vedtatt ny forskrift om forvaltning av hjortevilt. Den nye forskrifta opnar for at to eller fleire vald kan inngå forpliktande samarbeid om å etablere bestandsplanområde for hjort, samtidig som dei enkelte valda beheld sine grunnleggande rettar som vald. Det teljande arealet må vere minst 20 ganger minstearealet, dvs. minst 18.000 dekar, for å få godkjent ein bestandsplan. Ta kontakt med kommunen om de ønskjer meir informasjon om dette (Gitte P. Halvorsen, 53 65 61 29).

## **Intern fordeling av løyve i valdet:**

Det er stadig tilfeller av at jegerar ikkje hugser heilt sikkert kva dei har løyve til å felle. For å redusere risikoen for feilskyting – gi melding til jaktrettshavarane om den interne fordelinga av løyva **skrifteleg** kvar år, så jegerane kan ha stadfestinga med seg under jakta.

## **Aldersbestemming av hodyr:**

Det kan av og til vere vanskeleg sånn utan vidare å avgjere om ei kolle er ei stor 1 ½- åring eller ei lita vaksen kolle. Denne opplysninga er likevel svært viktig for å gi ein indikasjon på m. a. helsetilstand, andel eldre dyr i bestanden, m.v. Ein vil oppmode om at de nyttar tannskjemaet for aldersbestemming i slike tilfelle.

### **Sett hjort, slaktevekter:**

Resultata frå Sett Hjort- registreringane kan gi eit bilete på samansettinga av bestanden og trendar i utviklinga av stammen. Informasjonen som kan trekkast ut av Sett Hjort og vårteljninga er viktig som grunnlag for framtidige forvaltningsplanar. Talet innleverte skjema etter jakta er stigande, men kan framleis bli større.

Vilt- og fiskeutvalet oppmodar alle jaktlag til å nytte Sett Hjort- skjemaet aktivt og fyller ut sette og felte dyr kvar gong de har vore ute på jakt – også når de ikkje har observert dyr. Hugs og tal jegerar og tal timar de har jakta. Slaktevektdata må diverre ennå førast på tillegsskjema.

For å avdekke utviklinga av storleiken på dyra, ønskjer kommunen opplysningar om slaktevekter frå felte hjort i heile kommunen. Ein del vektdata kjem inn med Sett hjort-skjemaa. Jo større del av dei felte dyra ein har data for, jo sikrare vert likevel resultata. Me vil derfor oppmoda alle valda om å sende informasjon om slaktevektene for dei felte dyra i valdet, sjølv om de ikkje skulle ha fått fylt ut Sett hjort-skjemaet. Det er då viktig at det vert nytta vekt, ikkje rusing.

Sett hjort- data og slaktevekter frå 2006-2013 er tilgjengelege i hjorteviltregisteret på [www.hjortevilt.no](http://www.hjortevilt.no). Dette er eit nettbasert verktøy for registrering av data om hjortevilt og til bruk i forvaltninga. Registeret har og ei innsynsløysing (utan passord), der ein kan hente ut t.d. ulike rapportar eller opplysningar om fallvilt. Dei fleste påkjørslene er kartfesta, slik at ein kan sjå på kartløyninga kor påkjørslene skjer.

Som vanleg vil det bli trekt ut **5 premiar** blant dei som sender inn rett utfylt skjema etter jakta. Skjemaa må sendast *Vilt- og fiskeutvalet, Teknisk bygg, 5585 Sandeid*, innan **10 dagar etter jaktsslutt**. Skjemaa kan gjerne sendast i lag med fellingsrapporten. Premien i fjor var boka "Fulltreff – slik unngår du skadeskyting" av Tore Andestad. Takk til alle som har levert inn skjema til nå!

### **Registrering av flått og hjortelusflue på hjortevilt:**

I eit forsøk på å kartlegge utbreiing, tettleik og spredning av flått og hjortelusflue har Veterinærinstituttet, seksjon for vilthelse, oppretta nettstaden [www.flattoqflue.no](http://www.flattoqflue.no) der jegerar sjølve kan registrere forekomst på felt hjortevilt. Slik kan ein få meir kunnskap m.a. om sjukdom på menneske og dyr og samanhengen mellom belastning av flått og hjortelusflue på tilvekst og kalvetal hjå hjortevilt. Fleire har nytta høvet til dette og resultata frå vår region ligg greit tilgjengeleg på sida. Obs! Registrering av 0 funn er ~~like~~ interessant som registrering av funn.

### **Det interkommunale hjorteviltutvalet: Regional forvaltningsplan for hjort**

Etter høyring blant medlemskommunane vedtok Det interkommunale hjorteviltutvalet regional forvaltningsplan for hjort for 2013-2015. Planen inneheld både kortsiktige og langsiktige mål. Eit overordna mål er å auke kroppsvekta/ slaktevekta til gjennomsnittet for landet. Det er og mål om å redusere skadeomfanget knytt til skog og jord og færre trafikkdrepne hjort. Vindafjord kommune har slutta seg til måla i planen.

01. juli 2014

Vilt- og fiskeutvalet